



GOBIERNO DEL
ESTADO DE CHIAPAS



INSTITUTO CASA DE LAS
ARTESANÍAS DE CHIAPAS

21120760

INSTITUTO CASA DE LAS ARTESANIAS DE CHIAPAS

CUENTA PÚBLICA ESTATAL

INFORMACIÓN FINANCIERA

PRIMER TRIMESTRE

**EJERCICIO FISCAL
2018**

SISTEMA CONTABLE 2018
ESTADO DE SITUACIÓN FINANCIERA
AL 31 DE MARZO DEL 2018

Página 1 de 1
Fecha: 26/04/2018

ACTIVO	2018	2017	PASIVO	2018	2017
ACTIVO			PASIVO		
Activo Circulante			Activo Circulante		
Efectivo y Equivalentes	11,324,006.96	11,336,352.72	Cuentas por Pagar a Corto Plazo	5,784,850.58	6,537,289.10
Derechos a Recibir Efectivo o Equivalentes	2,403,590.99	1,973,793.87	Documentos por Pagar a Corto Plazo		
Derechos a Recibir Bienes o Servicios			Perdón a Corto Plazo de la Deuda Pública a Largo Plazo		
Inventarios	10,213,874.28	10,758,226.21	Títulos y Valores a Corto Plazo		
Almacenes			Pasivos Diferidos a Corto Plazo		
Estimación por Pérdida o Deterioro de Activos Circulantes			Fondos y Bienes de Terceros en Garantía y/o Administración a Corto Plazo		
Otros Activos Circulantes			Provisiones a Corto Plazo		
			Otros Pasivos a Corto Plazo		
			Total de Pasivos Circulantes	5,784,850.58	6,537,289.10
Total de Activos Circulantes	23,941,472.23	24,070,372.80	Pasivo No Circulante		
Activo No Circulante			Cuentas por Pagar a Largo Plazo	834,157.92	834,157.92
Inversiones Financieras a Largo Plazo			Documentos por Pagar a Largo Plazo		
Derechos a Recibir Efectivo o Equivalentes a Largo Plazo	908,317.26	908,317.26	Deuda Pública a Largo Plazo		
Bienes Inmuebles, Infraestructura y Construcciones en Proceso			Pasivos Diferidos a Largo Plazo		
Bienes Muebles	5,619,354.35	5,508,104.35	Fondos y Bienes de Terceros en Garantía y/o Administración a Largo Plazo	1,563,445.63	1,563,445.63
Activos Intangibles	237,171.48	237,171.48	Provisiones a Largo Plazo		
Depreciación, Deterioro y Amortización Acumulada de Bienes			Total de Pasivos No Circulantes	2,397,603.55	2,397,603.55
Activos Diferidos	22,765.01	22,765.01	Total de Pasivo	8,182,454.13	8,934,892.65
Estimación por Pérdida o Deterioro de Activos no Circulantes			HACIENDA PÚBLICA / PATRIMONIO		
Otros Activos no Circulantes			Hacienda Pública/Patrimonio Contribuido		
			Aportaciones		
			Donaciones de Capital		
			Actualización de la Hacienda Pública/Patrimonio		
			Hacienda Pública/Patrimonio Generado	22,546,626.20	21,811,838.25
			Resultados del Ejercicio (Ahorro/Desahorro)	742,525.77	872,523.42
			Resultados de Ejercicios Anteriores	21,804,100.43	20,839,314.83
			Revalúos		
			Reservas		
			Rectificaciones de Resultados de Ejercicios Anteriores		
			Exceso o Insuficiencia en la Actualización de la Hacienda Pública/Patrimonio		
			Resultado por Posición Monetaria		
			Resultado por Tenencia de Activos no Monetarios		
Total de Activos No Circulantes	6,787,608.10	6,676,358.10	Total Hacienda Pública/Patrimonio	22,546,626.20	21,811,838.25
Total del Activo	30,729,080.33	30,746,730.90	Total del Pasivo y Hacienda Pública/Patrimonio	30,729,080.33	30,746,730.90

Lic. Jaime Agustín Fonseca Álvarez

Jefe de la Unidad de Apoyo Administrativo

C.P. Juan Carlos Camacho Coutiño

Jefe de Área de Recursos Financieros y Contabilidad

"Bajo protesta de decir verdad declaramos que los Estados Financieros y sus notas, son razonablemente correctos y son responsabilidad del emisor".

SISTEMA CONTABLE 2018
ESTADO DE SITUACIÓN FINANCIERA
AL 31 DE MARZO DEL 2018

Página 1 de 1
Fecha: 26/04/2018

ACTIVO	2018	2017	PASIVO	2018	2017
ACTIVO			PASIVO		
Activo Circulante			Pasivo Circulante		
Efectivo y Equivalentes	11,324,006.96	11,338,352.72	Cuentas por Pagar a Corto Plazo	5,784,850.58	6,537,288.10
Efectivo	20,000.00		Servicios Personales por Pagar a Corto Plazo	71,002.87	349,702.49
Bancos/Depositos y Otros	2,042,861.95	2,504,427.77	Proveedores por Pagar a Corto Plazo	162,016.53	164,017.79
Fondos con Afectación Específica	9,099,089.00	8,686,868.95			
Depositos de Fondos de Terceros en Garantía y/o Administración	162,056.00	147,056.00			
Derechos a Recibir Efectivo o Equivalentes	2,403,590.99	1,973,793.87	Retenciones y Contribuciones por Pagar a Corto Plazo	305,539.16	762,416.40
Cuentas por Cobrar a Corto Plazo	2,403,590.99	1,973,793.87	Otras Cuentas por Pagar a Corto Plazo	5,246,291.92	5,261,152.42
Derechos a Recibir Bienes o Servicios			Documentos por Pagar a Corto Plazo		
Inventarios	10,213,874.28	10,758,226.21	Porción a Corto Plazo de la Deuda Pública a Largo Plazo		
Inventario de Mercancías para Venta	10,213,874.28	10,758,226.21	Títulos y Valores a Corto Plazo		
Almacenes			Pasivos Diferidos a Corto Plazo		
Estimación por Pérdida o Deterioro de Activos Circulantes			Fondos y Bienes de Terceros en Garantía y/o Administración a Corto Plazo		
Otros Activos Circulantes			Provisiones a Corto Plazo		
			Otros Pasivos a Corto Plazo		
Total de Activos Circulantes	23,941,472.23	24,070,372.80	Total de Pasivos Circulantes	5,784,850.58	6,537,288.10
Activo No Circulante			Pasivo No Circulante		
Inversiones Financieras a Largo Plazo			Cuentas por Pagar a Largo Plazo	834,157.92	834,157.92
Derechos a Recibir Efectivo o Equivalentes a Largo Plazo	908,317.26	908,317.26	Proveedores por Pagar a Largo Plazo	834,157.92	834,157.92
Documentos por Cobrar a Largo Plazo	800,375.34	800,375.34	Documentos por Pagar a Largo Plazo		
Deudores Diversos a Largo Plazo	107,941.92	107,941.92	Deuda Pública a Largo Plazo		
Bienes Inmuebles, Infraestructura y Construcciones en Proceso			Pasivos Diferidos a Largo Plazo		
Bienes Muebles	5,619,354.35	5,508,104.35	Fondos y Bienes de Terceros en Garantía y/o Administración a Largo Plazo	1,563,445.63	1,563,445.63
Mobiliario y Equipo de Administración	2,120,928.16	2,120,928.16			
Mobiliario y Equipo Educativo y Recreativo	189,117.68	189,117.68	Fondos en Administración a Largo Plazo	1,563,445.63	1,563,445.63
Vehículos y Equipo de Transporte	2,944,200.35	2,944,200.35	Provisiones a Largo Plazo		
Maquinaria, Otros Equipos y Herramientas	253,858.16	253,858.16			
Colecciones, Obras de Arte y Objetos Valiosos	111,250.00		Total de Pasivos No Circulantes	2,397,603.55	2,397,603.55
Activos Intangibles	237,171.48	237,171.48	Total de Pasivo	8,182,454.13	8,934,892.55
Software	237,171.48	237,171.48	HACIENDA PÚBLICA / PATRIMONIO		
Depreciación, Deterioro y Amortización Acumulada de Bienes			Hacienda Pública/Patrimonio Contribuido		
Activos Diferidos	22,765.01	22,765.01	Aportaciones		
Anticipos a Largo Plazo	22,765.01	22,765.01	Donaciones de Capital		
Estimación por Pérdida o Deterioro de Activos no Circulantes			Actualización de la Hacienda Pública/Patrimonio		
Otros Activos no Circulantes			Hacienda Pública/Patrimonio Generado	22,546,626.20	21,811,838.25
			Resultados del Ejercicio (Ahorro/Desahorro)	742,525.77	972,523.42
Total de Activos No Circulantes	6,787,608.10	6,678,356.10	Resultados del Ejercicio (Ahorro/Desahorro)	742,525.77	972,523.42
Total del Activo	30,729,080.33	30,748,730.90	Resultados de Ejercicios Anteriores	21,804,100.43	20,839,314.83
			Resultados de Ejercicios Anteriores	21,804,100.43	20,839,314.83
			Revalúos		
			Reservas		
			Rectificaciones de Resultados de Ejercicios Anteriores		
			Exceso o Insuficiencia en la Actualización de la Hacienda Pública/Patrimonio		
			Resultado por Posición Monetaria		
			Resultado por Tenencia de Activos no Monetarios		
			Total Hacienda Pública/Patrimonio	22,546,626.20	21,811,838.25
			Total del Pasivo y Hacienda Pública/Patrimonio	30,729,080.33	30,746,730.90

Lic. Jaime Agustín Fonseca Álvarez

Jefe de la Unidad de Apoyo Administrativo

C.P. Juan Carlos Camacho Cortijo

Jefe de Área de Recursos Financieros y Contabilidad

"Bajo protesta de decir verdad declaramos que los Estados Financieros y sus notas, son razonablemente correctos y son responsabilidad del emisor".

SISTEMA CONTABLE 2018
ESTADO DE ACTIVIDADES
DEL 1^o. DE ENERO AL 31 DE MARZO DE 2018

Página 1 de 1
Fecha: 26/04/2018

	2018	2017
INGRESOS Y OTROS BENEFICIOS		
<i>Ingresos de la Gestión</i>		
Impuestos		
Cuotas y Aportaciones de Seguridad Social		
Contribuciones de Mejoras		
Derechos		
Productos de Tipo Corriente		
Aprovechamientos de Tipo Corriente		
Ingresos por Venta de Bienes y Servicios	4,616,859.13	14,650,618.56
Ingresos no Comprendidos en las Fracciones de la Ley de Ingresos Causados en Ejercicios Fiscales Anteriores Pendientes de Liquidación o Pago		
<i>Participaciones, Aportaciones, Transferencias, Asignaciones, Subsidios y Otras Ayudas</i>		
Participaciones y Aportaciones		
Transferencias, Asignaciones, Subsidios y Otras Ayudas		
<i>Otros Ingresos y Beneficios</i>		
Ingresos Financieros		595.89
Incremento por Variación de Inventarios		
Disminución del Exceso de Estimaciones por Pérdida o Deterioro U Obsolescencia		
Disminución del Exceso de Provisiones		
Otros Ingresos y Beneficios Varios	6,121,801.94	30,039,188.92
Total de Ingresos y Otros Beneficios	10,738,661.07	44,690,403.37
GASTOS Y OTRAS PÉRDIDAS		
<i>Gastos de Funcionamiento</i>		
Servicios Personales	4,995,225.18	21,416,030.21
Materiales y Suministros	126,044.54	1,591,154.42
Servicios Generales	604,855.77	4,953,664.50
<i>Transferencias, Asignaciones, Subsidios y Otras Ayudas</i>		
Transferencias Internas y Asignaciones al Sector Público		
Transferencias al Resto del Sector Público		
Subsidios y Subvenciones		478,623.34
Ayudas Sociales		300,000.00
Pensiones y Jubilaciones		
Transferencias a Fideicomisos, Mandatos y Contratos Análogos		
Transferencias a la Seguridad Social		
Donativo		
Transferencias al Exterior		
<i>Participaciones y Aportaciones</i>		
Participaciones		1,000,000.00
Aportaciones		
Convenios		1,000,000.00
<i>Intereses, Comisiones y Otros Gastos de la Deuda Pública</i>		
Intereses de la Deuda Pública		
Comisiones de la Deuda Pública		
Gastos de la Deuda Pública		
Costo por Coberturas		
Apoyos Financieros		
<i>Otros Gastos y Pérdidas Extraordinarias</i>		
Estimaciones, Depreciaciones, Deterioros, Obsolescencias, y Amortizaciones		
Provisiones		
Disminución de Inventarios	2,911,486.02	8,874,689.58
Aumento por Insuficiencia de Estimaciones por Pérdida o Deterioro y Obsolescencia		
Aumento por Insuficiencia de Provisiones		
Otros Gastos	1,358,523.79	5,103,717.90
<i>Inversión Pública</i>		
Inversión Pública no Capitalizable		
Total de Gastos y Otras Pérdidas	9,996,135.30	43,717,879.95
Resultados del Ejercicio (Ahorro/Desahorro)	742,525.77	972,523.42

Lic. Jaime Agustín Fonseca Álvarez

Jefe de la Unidad de Apoyo Administrativo

C.P. Juan Carlos Camacho Coutiño

Jefe de Área de Recursos Financieros y Contabilidad

"Bajo protesta de decir verdad declaramos que los Estados Financieros y sus notas, son razonablemente correctos y son responsabilidad del emisor".

SISTEMA CONTABLE 2018
 ESTADO DE VARIACIÓN EN LA HACIENDA PÚBLICA
 DEL 01 DE ENERO AL 31 DE MARZO DE 2018

Página 1 de 1
 26/04/2018

Fecha:

Concepto	Hacienda Pública / Patrimonio Contribuido	Hacienda Pública / Patrimonio Generado de Ejercicios Anteriores	Hacienda Pública / Patrimonio Generado del Ejercicio	Exceso o Insuficiencia en la Actualización de la Hacienda Pública / Patrimonio	Total
Hacienda Pública / Patrimonio Contribuido Neto de 2017 Aportaciones Donaciones de Capital Actualización de la Hacienda Pública/Patrimonio					
Hacienda Pública / Patrimonio Generado Neto de 2017 Resultados del Ejercicio (Ahorro/Desahorro) Resultados del Ejercicios Anteriores Revalúos Reservas Rectificaciones de Resultados de Ejercicios Anteriores		20,839,314.83	972,523.42		21,811,838.25
			972,523.42		972,523.42
		20,839,314.83			20,839,314.83
Exceso o Insuficiencia en la Actualización de la Hacienda Pública / Patrimonio Neto de 2017 Resultado por Posición Monetaria Resultado por Tenencia de Activos no Monetarios					
Hacienda Pública / Patrimonio Neto Final de 2017		20,839,314.83	972,523.42		21,811,838.25
Cambios en la Hacienda Pública / Patrimonio Contribuido Neto de 2018 Aportaciones Donaciones de Capital Actualización de la Hacienda Pública/Patrimonio					
Variaciones de la Hacienda Pública / Patrimonio Generado Neto de 2018 Resultados del Ejercicio (Ahorro/Desahorro) Resultados de Ejercicios Anteriores Revalúos Reservas Rectificaciones de Resultados de Ejercicios Anteriores		964,785.60	(229,997.65)		734,787.95
			742,525.77		742,525.77
		964,785.60	(972,523.42)		(7,737.82)
Cambios en el Exceso o Insuficiencia en la Actualización de la Hacienda Pública / Patrimonio Neto de 2018 Resultado por Posición Monetaria Resultado por Tenencia de Activos no Monetarios					
Hacienda Pública / Patrimonio Neto Final de 2018		21,804,100.43	742,525.77		22,546,626.20

Lic. Jaime Agustín Fonseca Álvarez

Jefe de la Unidad de Apoyo Administrativo

C.P. Juan Carlos Camacho Coutiño

Jefe de Área de Recursos Financieros y Contabilidad

"Bajo protesta de decir verdad declaramos que los Estados Financieros y sus notas, son razonablemente correctos y son responsabilidad del emisor".

SISTEMA CONTABLE 2018
ESTADO DE CAMBIOS EN LA SITUACIÓN FINANCIERA
DEL 1o. DE ENERO AL 31 DE MARZO DE 2018

Página 1 de 1
Fecha: 26/04/2018

	Origen	Aplicación
ACTIVO		
Activo Circulante		
Efectivo y Equivalentes	14,345.76	
Derechos a Recibir Efectivo o Equivalentes		429,797.12
Derechos a Recibir Bienes o Servicios		
Inventarios	544,351.93	
Almacenes		
Estimación por Pérdida o Deterioro de Activos Circulantes		
Otros Activos Circulantes		
Activo No Circulante		
Inversiones Financieras a Largo Plazo		
Derechos a Recibir Efectivo o Equivalentes a Largo Plazo		
Bienes Inmuebles, Infraestructura y Construcciones en Proceso		
Bienes Muebles		111,250.00
Activos Intangibles		
Depreciación, Deterioro y Amortización Acumulada de Bienes		
Activos Diferidos		
Estimación por Pérdida o Deterioro de Activos no Circulantes		
Otros Activos no Circulantes		
PASIVO		
Pasivo Circulante		
Cuentas por Pagar a Corto Plazo		752,438.52
Documentos por Pagar a Corto Plazo		
Porción a Corto Plazo de la Deuda Pública a Largo Plazo		
Títulos y Valores a Corto Plazo		
Pasivos Diferidos a Corto Plazo		
Fondos y Bienes de Terceros en Garantía y/o Administración a Corto Plazo		
Provisiones a Corto Plazo		
Otros Pasivos a Corto Plazo		
Pasivo No Circulante		
Cuentas a Pagar a Largo Plazo		
Documentos por Pagar a Largo Plazo		
Deuda Pública a Largo Plazo		
Pasivos Diferidos a Largo Plazo		
Fondos y Bienes de Terceros en Garantía y/o Administración a Largo Plazo		
Provisiones a Largo Plazo		
HACIENDA PÚBLICA/PATRIMONIO		
Hacienda Pública/Patrimonio Contribuido		
Aportaciones		
Donaciones de Capital		
Actualización de la Hacienda Pública/Patrimonio		
Hacienda Pública/Patrimonio Generado		
Resultados del Ejercicio (Ahorro/Desahorro)		229,997.65
Resultados de Ejercicios Anteriores	964,785.60	
Revalúos		
Reservas		
Rectificaciones de Resultados de Ejercicios Anteriores		
Exceso o Insuficiencia en la Actualización de la Hacienda Pública/Patrimonio		
Resultado por Posición Monetaria		
Resultado por Tenencia de Activos no Monetarios		

Lic. Jaime Agustín Fonseca Álvarez

Jefe de la Unidad de Apoyo Administrativo

C.P. Juan Carlos Camacho Coutiño

Jefe de Área de Recursos Financieros y Contabilidad

"Bajo protesta de decir verdad declaramos que los Estados Financieros y sus notas, son razonablemente correctos y son responsabilidad del emisor".

SISTEMA CONTABLE 2018
ESTADO DE FLUJOS DE EFECTIVO
DEL 01 DE ENERO AL 31 DE MARZO DE 2018

Página 1 de 1

Fecha: 26/04/2018

CONCEPTO	2018	2017
Flujos de Efectivo de las Actividades de Operación		
Origen		
Impuestos	10,738,661.07	44,690,403.37
Cuotas y Aportaciones de Seguridad Social		
Contribuciones de Mejoras		
Derechos		
Productos de Tipo Corriente		
Aprovechamientos de Tipo Corriente		
Ingresos por Venta de Bienes y Servicios	4,616,859.13	14,650,618.56
Ingresos no Comprendidos en las Fracciones de la Ley de Ingresos Causados en Ejercicios Fiscales Anteriores		
Pendientes de Liquidación o Pago		
Participaciones y Aportaciones		
Transferencias, Asignaciones, Subsidios y Otras Ayudas		
Otros Orígenes de Operación	6,121,801.94	30,039,784.81
Aplicación		
Servicios Personales	9,996,135.30	43,717,879.95
Materiales y Suministros	4,995,225.18	21,416,030.21
Servicios Generales	126,044.54	1,591,154.42
Transferencias Internas y Asignaciones al Sector Público	604,855.77	4,953,664.50
Transferencias al Resto del Sector Público		
Subsidios y Subvenciones		478,623.34
Ayudas Sociales		300,000.00
Pensiones y Jubilaciones		
Transferencias a Fideicomisos, Mandatos y Contratos Análogos		
Transferencias a la Seguridad Social		
Donativos		
Transferencias al Exterior		
Participaciones		
Aportaciones		
Convenios		1,000,000.00
Otras Aplicaciones de Operación	4,270,009.81	13,978,407.48
Flujos Netos de Efectivo de las Actividades de Operación	742,525.77	972,523.42
Flujos de Efectivo de las Actividades de Inversión		
Origen		
Bienes Inmuebles, Infraestructura y Construcciones en Proceso	1,509,137.53	3,203,974.49
Bienes Muebles		10,589.92
Otros Orígenes de Inversión	1,509,137.53	3,193,384.57
Aplicación	1,513,570.54	3,210,485.95
Bienes Inmuebles, Infraestructura y Construcciones en Proceso		
Bienes Muebles	111,250.00	350,826.31
Otras Aplicaciones de Inversión	1,402,320.54	2,859,659.64
Flujos Netos de Efectivo de las Actividades de Inversión	(4,433.01)	(6,511.46)
Flujo de Efectivo de las Actividades de Financiamiento		
Origen		
Endeudamiento Neto		2,744,670.07
Interno		
Externo		
Otros Orígenes de Financiamiento		2,744,670.07
Aplicación	752,438.52	2,460,622.22
Servicios de la Deuda		
Interno		
Externo		
Otras Aplicaciones de Financiamiento	752,438.52	2,460,622.22
Flujos Netos de Efectivo de las Actividades de Financiamiento	(752,438.52)	284,047.85
Incremento/Disminución Neta en el Efectivo y Equivalentes al Efectivo	(14,345.76)	1,250,059.81
Efectivo y Equivalentes al Efectivo al Inicio del Ejercicio	11,338,352.72	10,088,292.91
Efectivo y Equivalentes al Efectivo al Final del Ejercicio	11,324,006.96	11,338,352.72

Lic. Jaime Agustín Fonseca Álvarez

Jefe de la Unidad de Apoyo Administrativo

C.P. Juan Carlos Camacho Oquino

Jefe de Área de Recursos Financieros y Contabilidad

"Bajo protesta de decir verdad declaramos que los Estados Financieros y sus notas, son razonablemente correctos y son responsabilidad del emisor".

SISTEMA CONTABLE 2018
ESTADO ANALITICO DEL ACTIVO

DEL 01 DE ENERO AL 31 DE MARZO DEL 2018

Fecha:

Página 1 de 1

26/04/2018

CONCEPTO	Saldo Inicial (SI)	Cargos del Período	Abonos del Período	Saldo Final (SF)	Variación del Período (SF - SI)
ACTIVO	30,746,730.90	28,556,517.45	28,574,168.02	30,729,080.33	(17,650.57)
ACTIVO CIRCULANTE	24,070,372.80	27,157,274.38	27,286,174.95	23,941,472.23	(128,900.57)
Efectivo y Equivalentes	11,338,352.72	23,202,294.53	23,216,640.29	11,324,006.96	(14,345.76)
Derechos a Recibir Efectivo o Equivalentes	1,973,793.87	1,566,354.76	1,136,557.64	2,403,590.99	429,797.12
Derechos a Recibir Bienes o Servicios					
Inventarios	10,758,226.21	2,388,625.09	2,932,977.02	10,213,874.28	(544,351.93)
Almacenes					
Estimación por Pérdida o Deterioro de Activos Circulantes					
Otros Activos Circulantes					
ACTIVO NO CIRCULANTE	6,676,358.10	1,399,243.07	1,287,993.07	6,787,608.10	111,250.00
Inversiones Financieras a Largo Plazo					
Derechos a Recibir Efectivo o Equivalentes a Largo Plazo	908,317.26			908,317.26	
Bienes Inmuebles, Infraestructura y Construcciones en Proceso					
Bienes Muebles	5,508,104.35	111,250.00		5,619,354.35	111,250.00
Activos Intangibles	237,171.48			237,171.48	
Depreciación, Deterioro y Amortización Acumulada de Bienes					
Activos Diferidos	22,765.01	1,287,993.07	1,287,993.07	22,765.01	
Estimación por Pérdida o Deterioro de Activos no Circulantes					
Otros Activos no Circulantes					

Lic. Jaime Agustín Fonseca Álvarez

Jefe de la Unidad de Apoyo Administrativo

C.P. Juan Carlos Camacho Coutiño

Jefe de Área de Recursos Financieros y Contabilidad

"Bajo protesta de decir verdad declaramos que los Estados Financieros y sus notas, son razonablemente correctos y son responsabilidad del emisor".


SISTEMA CONTABLE 2018
ESTADO ANALÍTICO DE LA DEUDA Y OTROS PASIVOS
DEL 1o. DE ENERO AL 31 DE MARZO DE 2018

Página 1 de 1
26/04/2018


Fecha:

DENOMINACIÓN DE LAS DEUDAS	MONEDA DE CONTRATACIÓN	INSTITUCIÓN O PAIS ACREEDOR	SALDO INICIAL DEL PERÍODO	SALDO FINAL DEL PERÍODO
DEUDA PÚBLICA				
Corto Plazo				
Deuda Interna				
Instituciones de Crédito				
BANCOMER, S.A.	Moneda Nacional	México		
BANOBRAS, S.N.C.	Moneda Nacional	México		
BANORTE, S.A.	Moneda Nacional	México		
INTERACCIONES, S.A.	Moneda Nacional	México		
SANTANDER, S.A.	Moneda Nacional	México		
SCOTIABANK INVERLAT, S.A.	Moneda Nacional	México		
Títulos y Valores				
Arrendamientos Financieros				
Deuda Externa				
Organismos Financieros Internacionales				
Deuda Bilateral				
Títulos y Valores				
Arrendamientos Financieros				
Subtotal Corto Plazo				
Largo Plazo				
Deuda Interna				
Instituciones de Crédito				
BANCOMER, S.A.	Moneda Nacional	México		
BANOBRAS, S.N.C.	Moneda Nacional	México		
BANORTE, S.A.	Moneda Nacional	México		
SANTANDER, S.A.	Moneda Nacional	México		
Títulos y Valores				
Arrendamientos Financieros				
Deuda Externa				
Organismos Financieros Internacionales				
Deuda Bilateral				
Títulos y Valores				
Arrendamientos Financieros				
Subtotal Largo Plazo				
Otros Pasivos	Moneda Nacional	México		
Total Deuda y Otros Pasivos				

NO APLICA


Lic. Jaime Agustín Fonseca Álvarez

Jefe de la Unidad de Apoyo Administrativo


C.P. Juan Carlos Camacho Coutiño

Jefe de Área de Recursos Financieros y Contabilidad

“Bajo protesta de decir verdad declaramos que los Estados Financieros y sus notas, son razonablemente correctos y son responsabilidad del emisor”.

SISTEMA CONTABLE 2018
ESTADO ANALÍTICO DE INGRESOS
DEL 1o. DE ENERO AL 31 DE MARZO DE 2018

Fecha: 26/04/2018
Página 1 de 1

RUBRO DE INGRESOS	INGRESO					DIFERENCIA (RECAUDADO - ESTIMADO)
	ESTIMADO	AMPLIACIONES Y REDUCCIONES	MODIFICADO	DEVENGADO	RECAUDADO	
Impuestos	0.00	0.00	0.00	0.00	0.00	0.00
Cuotas y Aportaciones de Seguridad Social	0.00	0.00	0.00	0.00	0.00	0.00
Contribuciones de Mejoras	0.00	0.00	0.00	0.00	0.00	0.00
Derechos	0.00	0.00	0.00	0.00	0.00	0.00
Productos	0.00	0.00	0.00	0.00	0.00	0.00
Corriente	0.00	0.00	0.00	0.00	0.00	0.00
Capital	0.00	0.00	0.00	0.00	0.00	0.00
Aprovechamientos	0.00	0.00	0.00	0.00	0.00	0.00
Corriente	0.00	0.00	0.00	0.00	0.00	0.00
Capital	0.00	0.00	0.00	0.00	0.00	0.00
Ingresos por Venta de Bienes y Servicios	0.00	4,616,859.13	4,616,859.13	4,616,859.13	4,616,859.13	4,616,859.13
Participaciones y Aportaciones	0.00	0.00	0.00	0.00	0.00	0.00
Transferencias, Asignaciones, Subsidios y Otras Ayudas	23,964,840.05	1,900,460.51	25,865,300.56	6,107,711.08	6,107,711.08	(17,857,128.97)
Ingresos Derivados de Financiamientos	0.00	0.00	0.00	0.00	0.00	0.00
Total	23,964,840.05	6,517,319.64	30,482,159.69	10,724,570.21	10,724,570.21	
					Ingresos Excedentes	(13,240,269.84)

RUBRO DE INGRESOS	INGRESO					DIFERENCIA (RECAUDADO - ESTIMADO)
	ESTIMADO	AMPLIACIONES Y REDUCCIONES	MODIFICADO	DEVENGADO	RECAUDADO	
Ingresos del Gobierno	0.00	0.00	0.00	0.00	0.00	0.00
Impuestos	0.00	0.00	0.00	0.00	0.00	0.00
Contribuciones de Mejoras	0.00	0.00	0.00	0.00	0.00	0.00
Derechos	0.00	0.00	0.00	0.00	0.00	0.00
Productos	0.00	0.00	0.00	0.00	0.00	0.00
Corriente	0.00	0.00	0.00	0.00	0.00	0.00
Capital	0.00	0.00	0.00	0.00	0.00	0.00
Aprovechamientos	0.00	0.00	0.00	0.00	0.00	0.00
Corriente	0.00	0.00	0.00	0.00	0.00	0.00
Capital	0.00	0.00	0.00	0.00	0.00	0.00
Participaciones y Aportaciones	0.00	0.00	0.00	0.00	0.00	0.00
Transferencias, Asignaciones, Subsidios y Otras Ayudas	0.00	0.00	0.00	0.00	0.00	0.00
Ingresos de organismos y Empresas	23,964,840.05	6,517,319.64	30,482,159.69	10,724,570.21	10,724,570.21	(13,240,269.84)
Cuotas y Aportaciones de Seguridad Social	0.00	0.00	0.00	0.00	0.00	0.00
Ingresos por Venta de Bienes y Servicios	0.00	4,616,859.13	4,616,859.13	4,616,859.13	4,616,859.13	4,616,859.13
Transferencias, Asignaciones, Subsidios y Otras Ayudas	23,964,840.05	1,900,460.51	25,865,300.56	6,107,711.08	6,107,711.08	(17,857,128.97)
Ingresos Derivados de Financiamiento	0.00	0.00	0.00	0.00	0.00	0.00
Ingresos Derivados de Financiamientos	0.00	0.00	0.00	0.00	0.00	0.00
Total	23,964,840.05	6,517,319.64	30,482,159.69	10,724,570.21	10,724,570.21	
					Ingresos Excedentes	(13,240,269.84)

Lic. Jaime Agustín Fonseca Álvarez

Jefe de la Unidad de Apoyo Administrativo

C.P. Juan Carlos Camacho Cautiño

Jefe de Área de Recursos Financieros y Contabilidad

"Bajo protesta de decir verdad declaramos que los Estados Financieros y sus notas, son razonablemente correctos y son responsabilidad del emisor".

SISTEMA CONTABLE 2018
ESTADO ANALÍTICO DE INGRESOS/CON RECURSOS DEL EJERCICIO
DEL 1o. DE ENERO AL 31 DE MARZO DE 2018

Página 1 de 1
26/04/2018

Fecha:

RUBRO DE INGRESOS	INGRESO					DIFERENCIA (RECAUDADO - ESTIMADO)
	ESTIMADO	AMPLIACIONES Y REDUCCIONES	MODIFICADO	DEVENGADO	RECAUDADO	
Impuestos	0.00	0.00	0.00	0.00	0.00	0.00
Cuotas y Aportaciones de Seguridad Social	0.00	0.00	0.00	0.00	0.00	0.00
Contribuciones de Mejoras	0.00	0.00	0.00	0.00	0.00	0.00
Derechos	0.00	0.00	0.00	0.00	0.00	0.00
Productos	0.00	0.00	0.00	0.00	0.00	0.00
Corriente	0.00	0.00	0.00	0.00	0.00	0.00
Capital	0.00	0.00	0.00	0.00	0.00	0.00
Aprovechamientos	0.00	0.00	0.00	0.00	0.00	0.00
Corriente	0.00	0.00	0.00	0.00	0.00	0.00
Capital	0.00	0.00	0.00	0.00	0.00	0.00
Ingresos por Venta de Bienes y Servicios	0.00	4,616,859.13	4,616,859.13	4,616,859.13	4,616,859.13	4,616,859.13
Participaciones y Aportaciones	0.00	0.00	0.00	0.00	0.00	0.00
Transferencias, Asignaciones, Subsidios y Otras Ayudas	23,964,840.05	1,900,460.51	25,865,300.56	6,107,711.08	6,107,711.08	(17,857,128.97)
Ingresos Derivados de Financiamientos	0.00	0.00	0.00	0.00	0.00	0.00
Total	23,964,840.05	6,517,319.64	30,482,159.69	10,724,570.21	10,724,570.21	
					Ingresos Excedentes	(13,240,269.84)

RUBRO DE INGRESOS	INGRESO					DIFERENCIA (RECAUDADO - ESTIMADO)
	ESTIMADO	AMPLIACIONES Y REDUCCIONES	MODIFICADO	DEVENGADO	RECAUDADO	
Ingresos del Gobierno	0.00	0.00	0.00	0.00	0.00	0.00
Impuestos	0.00	0.00	0.00	0.00	0.00	0.00
Contribuciones de Mejoras	0.00	0.00	0.00	0.00	0.00	0.00
Derechos	0.00	0.00	0.00	0.00	0.00	0.00
Productos	0.00	0.00	0.00	0.00	0.00	0.00
Corriente	0.00	0.00	0.00	0.00	0.00	0.00
Capital	0.00	0.00	0.00	0.00	0.00	0.00
Aprovechamientos	0.00	0.00	0.00	0.00	0.00	0.00
Corriente	0.00	0.00	0.00	0.00	0.00	0.00
Capital	0.00	0.00	0.00	0.00	0.00	0.00
Participaciones y Aportaciones	0.00	0.00	0.00	0.00	0.00	0.00
Transferencias, Asignaciones, Subsidios y Otras Ayudas	0.00	0.00	0.00	0.00	0.00	0.00
Ingresos de organismos y Empresas	23,964,840.05	6,517,319.64	30,482,159.69	10,724,570.21	10,724,570.21	(13,240,269.84)
Cuotas y Aportaciones de Seguridad Social	0.00	0.00	0.00	0.00	0.00	0.00
Ingresos por Venta de Bienes y Servicios	0.00	4,616,859.13	4,616,859.13	4,616,859.13	4,616,859.13	4,616,859.13
Transferencias, Asignaciones, Subsidios y Otras Ayudas	23,964,840.05	1,900,460.51	25,865,300.56	6,107,711.08	6,107,711.08	(17,857,128.97)
Ingresos Derivados de Financiamiento	0.00	0.00	0.00	0.00	0.00	0.00
Ingresos Derivados de Financiamientos	0.00	0.00	0.00	0.00	0.00	0.00
Total	23,964,840.05	6,517,319.64	30,482,159.69	10,724,570.21	10,724,570.21	
					Ingresos Excedentes	(13,240,269.84)

Lic. Jaime Agustín Fonseca Álvarez

Jefe de la Unidad de Apoyo Administrativo

C.P. Juan Carlos Camacho Coutiño

Jefe de Área de Recursos Financieros y Contabilidad

"Bajo protesta de decir verdad declaramos que los Estados Financieros y sus notas, son razonablemente correctos y son responsabilidad del emisor".

SISTEMA CONTABLE 2018
ESTADO ANALÍTICO DE INGRESOS/CON RECURSOS DE AÑOS ANTERIORES
DEL 1o. DE ENERO AL 31 DE MARZO DE 2018

Página 1 de 1
26/04/2018

Fecha:

RUBRO DE INGRESOS	INGRESO					DIFERENCIA (RECAUDADO - ESTIMADO)
	ESTIMADO	AMPLIACIONES Y REDUCCIONES	MODIFICADO	DEVENGADO	RECAUDADO	
Impuestos	0.00	0.00	0.00	0.00	0.00	0.00
Cuotas y Aportaciones de Seguridad Social	0.00	0.00	0.00	0.00	0.00	0.00
Contribuciones de Mejoras	0.00	0.00	0.00	0.00	0.00	0.00
Derechos	0.00	0.00	0.00	0.00	0.00	0.00
Productos	0.00	0.00	0.00	0.00	0.00	0.00
Corriente	0.00	0.00	0.00	0.00	0.00	0.00
Capital	0.00	0.00	0.00	0.00	0.00	0.00
Aprovechamientos	0.00	0.00	0.00	0.00	0.00	0.00
Corriente	0.00	0.00	0.00	0.00	0.00	0.00
Capital	0.00	0.00	0.00	0.00	0.00	0.00
Ingresos por Venta de Bienes y Servicios	0.00	0.00	0.00	0.00	0.00	0.00
Participaciones y Aportaciones	0.00	0.00	0.00	0.00	0.00	0.00
Transferencias, Asignaciones, Subsidios y Otras Ayudas	0.00	0.00	0.00	0.00	0.00	0.00
Ingresos Derivados de Financiamientos	0.00	0.00	0.00	0.00	0.00	0.00
Total	0.00	0.00	0.00	0.00	0.00	0.00
Ingresos Excedentes						0.00

RUBRO DE INGRESOS	INGRESO					DIFERENCIA (RECAUDADO - ESTIMADO)
	ESTIMADO	AMPLIACIONES Y REDUCCIONES	MODIFICADO	DEVENGADO	RECAUDADO	
Ingresos del Gobierno	0.00	0.00	0.00	0.00	0.00	0.00
Impuestos	0.00	0.00	0.00	0.00	0.00	0.00
Contribuciones de Mejoras	0.00	0.00	0.00	0.00	0.00	0.00
Derechos	0.00	0.00	0.00	0.00	0.00	0.00
Productos	0.00	0.00	0.00	0.00	0.00	0.00
Corriente	0.00	0.00	0.00	0.00	0.00	0.00
Capital	0.00	0.00	0.00	0.00	0.00	0.00
Aprovechamientos	0.00	0.00	0.00	0.00	0.00	0.00
Corriente	0.00	0.00	0.00	0.00	0.00	0.00
Capital	0.00	0.00	0.00	0.00	0.00	0.00
Participaciones y Aportaciones	0.00	0.00	0.00	0.00	0.00	0.00
Transferencias, Asignaciones, Subsidios y Otras Ayudas	0.00	0.00	0.00	0.00	0.00	0.00
Ingresos de organismos y Empresas	0.00	0.00	0.00	0.00	0.00	0.00
Cuotas y Aportaciones de Seguridad Social	0.00	0.00	0.00	0.00	0.00	0.00
Ingresos por Venta de Bienes y Servicios	0.00	0.00	0.00	0.00	0.00	0.00
Transferencias, Asignaciones, Subsidios y Otras Ayudas	0.00	0.00	0.00	0.00	0.00	0.00
Ingresos Derivados de Financiamiento	0.00	0.00	0.00	0.00	0.00	0.00
Ingresos Derivados de Financiamientos	0.00	0.00	0.00	0.00	0.00	0.00
Total	0.00	0.00	0.00	0.00	0.00	0.00
Ingresos Excedentes						0.00

NO PRESENTA SALDOS A LA FECHA

Lic. Jaime Agustín Fonseca Álvarez

Jefe de la Unidad de Apoyo Administrativo

C.P. Juan Carlos Camacho Coutiño

Jefe de Área de Recursos Financieros y Contabilidad

"Bajo protesta de decir verdad declaramos que los Estados Financieros y sus notas, son razonablemente correctos y son responsabilidad del emisor".

SISTEMA CONTABLE 2018
ENDEUDAMIENTO NETO
DEL 1o. DE ENERO AL 31 DE MARZO DE 2018

Fecha:

Página 1 de 1
26/04/2018


IDENTIFICACIÓN DE CRÉDITO O INSTRUMENTO	CONTRATACIÓN/ COLOCACIÓN	AMORTIZACIÓN	ENDEUDAMIENTO NETO
CRÉDITOS BANCARIOS			

TOTAL CRÉDITOS BANCARIOS


OTROS INSTRUMENTOS DE DEUDA

NO APLICA

TOTAL OTROS INSTRUMENTOS DE DEUDA
TOTAL



Lic. Jaime Agustín Fonseca Álvarez
Jefe de la Unidad de Apoyo Administrativo



C.P. Juan Carlos Camacho Coutiño
Jefe de Área de Recursos Financieros y Contabilidad

“Bajo protesta de decir verdad declaramos que los Estados Financieros y sus notas, son razonablemente correctos y son responsabilidad del emisor”.

SISTEMA CONTABLE 2018
INTERESES DE LA DEUDA
DEL 1o. DE ENERO AL 31 DE MARZO DE 2018

Fecha:

Página 1 de 1
26/04/2018

IDENTIFICACIÓN DE CRÉDITO O INSTRUMENTO	DEVENGADO	PAGADO
CRÉDITOS BANCARIOS		


TOTAL DE INTERESES DE CRÉDITOS BANCARIOS

OTROS INSTRUMENTOS DE DEUDA


TOTAL DE INTERESES DE OTROS INSTRUMENTOS DE DEUDA

TOTAL

NO APLICA



Lic. Jaime Agustín Fonseca Álvarez
Jefe de la Unidad de Apoyo Administrativo



C.P. Juan Carlos Camacho Gouffo
Jefe de Área de Recursos Financieros y Contabilidad

“Bajo protesta de decir verdad declaramos que los Estados Financieros y sus notas, son razonablemente correctos y son responsabilidad del emisor”.

SISTEMA CONTABLE 2018
INDICADORES DE POSTURA FISCAL
DEL 1o. DE ENERO AL 31 DE MARZO DE 2018

Fecha: Página 1 de 1
26/04/2018

CONCEPTO	ESTIMADO	DEVENGADO	PAGADO
I. Ingresos Presupuestarios	23,964,840.05	10,724,570.21	10,724,570.21
Ingresos del Gobierno de la Entidad Federativa	0.00	0.00	0.00
Ingresos del Sector Paraestatal	23,964,840.05	10,724,570.21	10,724,570.21
II. Egresos Presupuestarios	23,964,840.05	5,726,125.49	4,901,784.26
Egresos del Gobierno de la Entidad Federativa	0.00	0.00	0.00
Egresos del Sector Paraestatal	23,964,840.05	5,726,125.49	4,901,784.26
III. Balance Presupuestario (Superávit o Déficit) (III = I - II)	0.00	4,998,444.72	5,822,785.95

CONCEPTO	ESTIMADO	DEVENGADO	PAGADO
III. Balance Presupuestario (Superávit o Déficit)	0.00	4,998,444.72	5,822,785.95
IV. Intereses, Comisiones y Gastos de la Deuda	0.00	0.00	0.00
V. Balance Primario (Superávit o Déficit) (V = III - IV)	0.00	4,998,444.72	5,822,785.95

CONCEPTO	ESTIMADO	DEVENGADO	PAGADO
A. Financiamiento	0.00	0.00	0.00
B. Amortización de la Deuda	0.00	0.00	0.00
C. Endeudamiento o Desendeudamiento (C= A - B)	0.00	0.00	0.00


Ljc. Jaime Agustín Fonseca Álvarez

Jefe de la Unidad de Apoyo Administrativo


C.P. Juan Carlos Camacho Coutiño

Jefe de Área de Recursos Financieros y Contabilidad

“Bajo protesta de decir verdad declaramos que los Estados Financieros y sus notas, son razonablemente correctos y son responsabilidad del emisor”.


SISTEMA CONTABLE 2018
 INDICADORES DE POSTURA FISCAL / CON RECURSOS DEL EJERCICIO
 DEL 1o. DE ENERO AL 31 DE MARZO DE 2018

Fecha: Página 1 de 1
26/04/2018

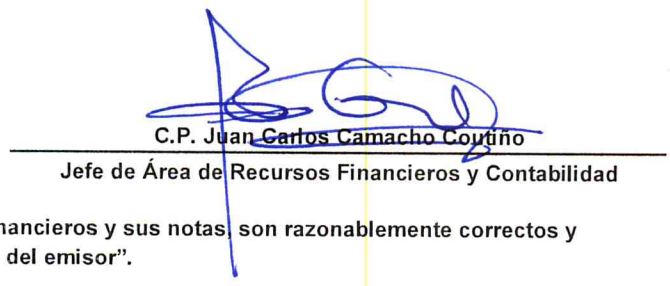
CONCEPTO	ESTIMADO	DEVENGADO	PAGADO
I. Ingresos Presupuestarios	23,964,840.05	10,724,570.21	10,724,570.21
Ingresos del Gobierno de la Entidad Federativa	0.00	0.00	0.00
Ingresos del Sector Paraestatal	23,964,840.05	10,724,570.21	10,724,570.21
II. Egresos Presupuestarios	23,964,840.05	5,726,125.49	4,901,784.26
Egresos del Gobierno de la Entidad Federativa	0.00	0.00	0.00
Egresos del Sector Paraestatal	23,964,840.05	5,726,125.49	4,901,784.26
III. Balance Presupuestario (Superávit o Déficit) (III = I - II)	0.00	4,998,444.72	5,822,785.95

CONCEPTO	ESTIMADO	DEVENGADO	PAGADO
III. Balance Presupuestario (Superávit o Déficit)	0.00	4,998,444.72	5,822,785.95
IV. Intereses, Comisiones y Gastos de la Deuda	0.00	0.00	0.00
V. Balance Primario (Superávit o Déficit) (V = III - IV)	0.00	4,998,444.72	5,822,785.95

CONCEPTO	ESTIMADO	DEVENGADO	PAGADO
A. Financiamiento	0.00	0.00	0.00
B. Amortización de la Deuda	0.00	0.00	0.00
C. Endeudamiento o Desendeudamiento (C= A - B)	0.00	0.00	0.00



Lic. Jaime Agustín Fonseca Álvarez
 Jefe de la Unidad de Apoyo Administrativo



C.P. Juan Carlos Camacho Coutino
 Jefe de Área de Recursos Financieros y Contabilidad

“Bajo protesta de decir verdad declaramos que los Estados Financieros y sus notas, son razonablemente correctos y son responsabilidad del emisor”.

SISTEMA CONTABLE 2018
 INDICADORES DE POSTURA FISCAL / CON RECURSOS DE AÑOS ANTERIORES
 DEL 1o. DE ENERO AL 31 DE MARZO DE 2018

Fecha:

Página 1 de 1
 26/04/2018


CONCEPTO	ESTIMADO	DEVENGADO	PAGADO
I. Ingresos Presupuestarios	0.00	0.00	0.00
Ingresos del Gobierno de la Entidad Federativa	0.00	0.00	0.00
Ingresos del Sector Paraestatal	0.00	0.00	0.00
II. Egresos Presupuestarios	0.00	0.00	0.00
Egresos del Gobierno de la Entidad Federativa	0.00	0.00	0.00
Egresos del Sector Paraestatal	0.00	0.00	0.00
III. Balance Presupuestario (Superávit o Déficit) (III = I - II)	0.00	0.00	0.00

CONCEPTO	ESTIMADO	DEVENGADO	PAGADO
III. Balance Presupuestario (Superávit o Déficit)	0.00	0.00	0.00
IV. Intereses, Comisiones y Gastos de la Deuda	0.00	0.00	0.00
V. Balance Primario (Superávit o Déficit) (V = III - IV)	0.00	0.00	0.00

CONCEPTO	ESTIMADO	DEVENGADO	PAGADO
A. Financiamiento	0.00	0.00	0.00
B. Amortización de la Deuda	0.00	0.00	0.00
C. Endeudamiento o Desendeudamiento (C= A - B)	0.00	0.00	0.00

NO PRESENTA SALDOS A LA FECHA


 Lic. Jaime Agustín Fonseca Álvarez
 Jefe de la Unidad de Apoyo Administrativo


 C.P. Juan Carlos Camacho Coutino
 Jefe de Área de Recursos Financieros y Contabilidad

“Bajo protesta de decir verdad declaramos que los Estados Financieros y sus notas, son razonablemente correctos y son responsabilidad del emisor”.